

A ÎNVĂȚA SĂ ÎNVEȚI

Seminar

Conf. univ. dr. Adriana NICU

A ÎNVĂȚA SĂ ÎNVEȚI

Analfabetul de mâine nu va fi cel care nu știe să scrie și să citească, ci cel care nu va învăța cum să învețe.

Alvin Toffler

Ce înseamnă: A ÎNVĂȚA SĂ ÎNVEȚI

Documentare rapidă

Lectură/citire aprofundată

Audiere corectă a cursurilor

Luarea notițelor în mod eficient

Realizarea unor sinteze valoroase

Documentare rapidă

- Adunarea informațiilor, exemplilor, a situațiilor și cazurilor semnificative, alegerea referințelor bibliografice, a metodelor alternative de obținere a informațiilor (interviuri, chestionare, conversații cu profesorul, colegii, observații).
- Înregistrarea și organizarea cunoștințelor de specialitate.
- Înregistrarea, clasificarea și conservarea cunoștințelor referitoare la o problemă sau la un domeniu de activitate.
- Informare amănunțită și temeinică.

Lectură/citire aprofundată

- **Lectura** - metodă esențială de învățare, cu rol de a-i introduce pe elevi în tehnica utilizării textului scris (manuale, opere literare sau științifice, dicționare, enciclopedii, atlase, culegeri de texte etc.).
- **Lectura** - metodă economică și eficientă de îmbogățire a cunoștințelor, care încurajează reflecția personală a elevilor, asigură individualizarea învățământului și premisele pentru autoinstruire și educație permanentă.
- **Unitatea de bază a lecturii este paragraful!**

Lectura de suprafață vs lectura de profunzime

Lectura de suprafață

- parcurgerea și înțelegerea în timp scurt a unui text;
- aprecia calității și relevanței unui text, pentru a decide dacă va fi sau nu lecturat;
- identificarea tematicii textului;
- familiarizarea cu stilul de redactare;
- pre-lectură sau lectură pe diagonală;
- ...

Lectura de profunzime

- realizarea de legături între informațiile noi și fenomene deja cunoscute;
- repetarea celor citite se face prin **adnotări pe text** (“cu creionul pe hârtie”);
- realizarea de rezumate și scheme prin raționamente deductive;
- accentuarea exemplurilor din conținutul lucrării;
- ...

Adnotări pe text

- ! de reținut; pasaj interesant;
- !! idee fundamentală;
- !!! teză de bază;
- ? neclar; îndoielnic; de revenit; de clarificat;
- + pozitiv; de acord; bun;
- - negativ; discutabil; greșit;
- ~ aproximativ;
- * idee originală;
- ** idee strălucită;
- **NB** nota bene; valoros; de reținut;
- (...) de extras acest pasaj;
- [...] de rezolvat problema sau aplicația.

S.I.N.E.L.G.

| | |
|---|--|
| ✓ | pasajele care confirmă ce știi deja |
| - | pasajele care contrazic sau diferă de ceea ce știi sau credeam că știi |
| + | informații noi, neașteptate |
| ? | pasajele în legătură cu care am întrebări |

Audiere corectă a cursurilor

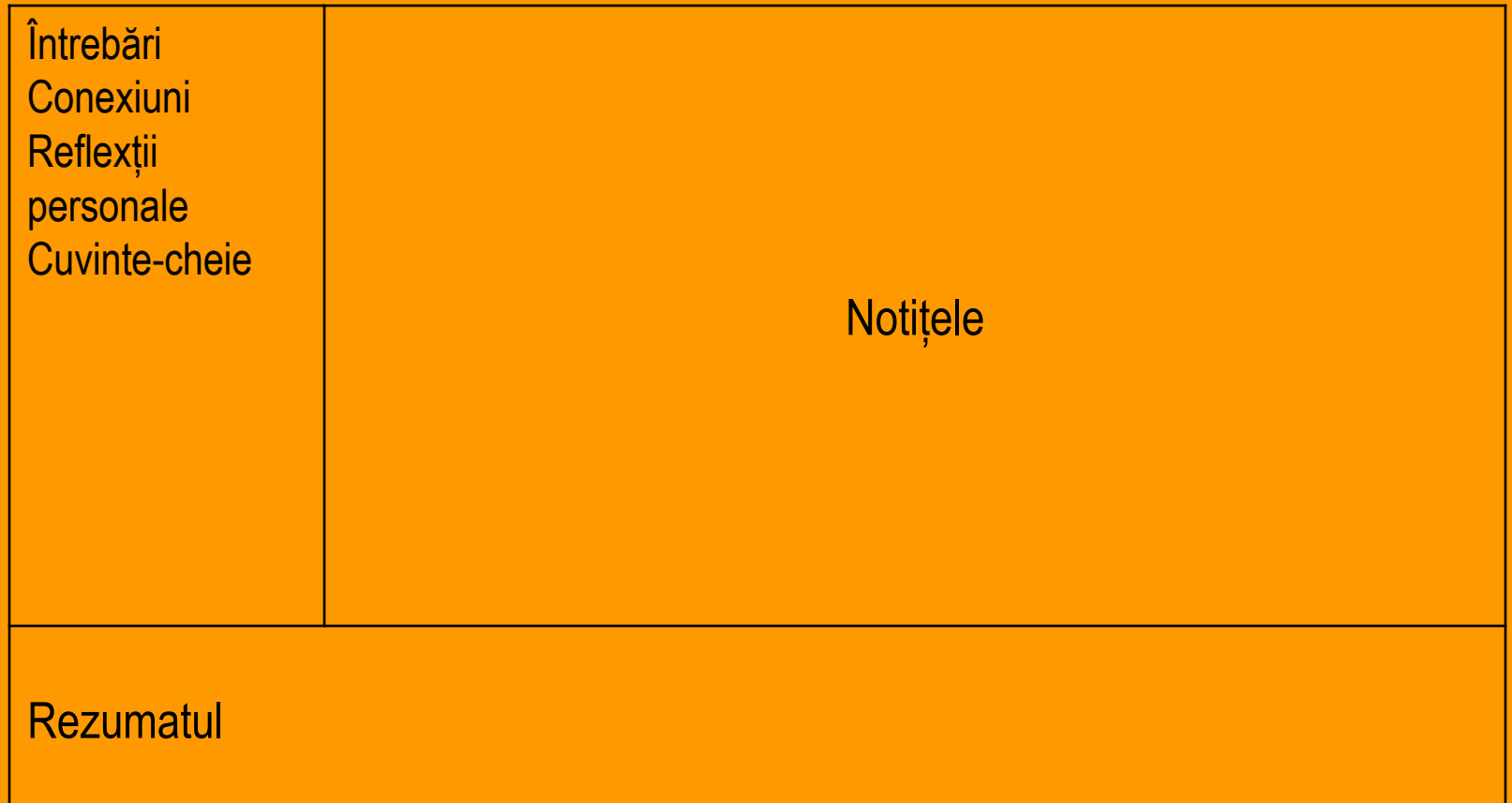
- Reținem numai ceea ce ne captează atenția, ceea ce produce în mintea noastră o anumită frământare, anumite întrebări!
- O particularitate a memorării este aceea că reținem imediat:
 - 10% din ceea ce citim;
 - 20% din ceea ce auzim;
 - 30% din ceea ce vedem;
 - 50% din ceea ce, simultan, auzim și vedem;
 - 80% din ceea ce explicăm;
 - 90% din ceea ce explicăm și facem în același timp.
- Menținerea curiozității epistemice.
- Crearea unor așteptări.
- Transformarea învățării pasive într-una conștientă.

Luarea notițelor în mod eficient

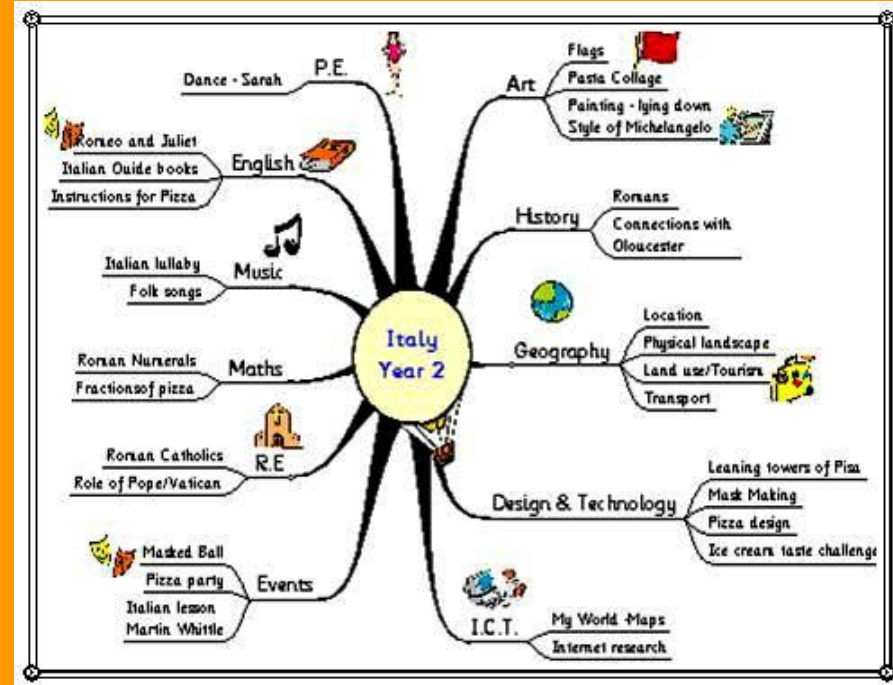
- **Înregistrarea notițelor :**
 - abrevieri și prescurtări
 - scheme
 - numerotări
 - marcarea cuvintelor cheie
 - evidențierea conținutului prin **aranjarea în pagină**
 - folosirea culorilor.
- **Prelucrare și organizarea notițelor :**
 - hărți conceptuale – în jurul unor termeni cheie;
 - liste structurate – clasificări, serii;
 - tabele – sistematizare, imagine de ansamblu;
 - matrici – rubrici distincte, multiperspectivitate;
 - diagrame – reprezentări schematice.

Aranjarea notițelor în pagină

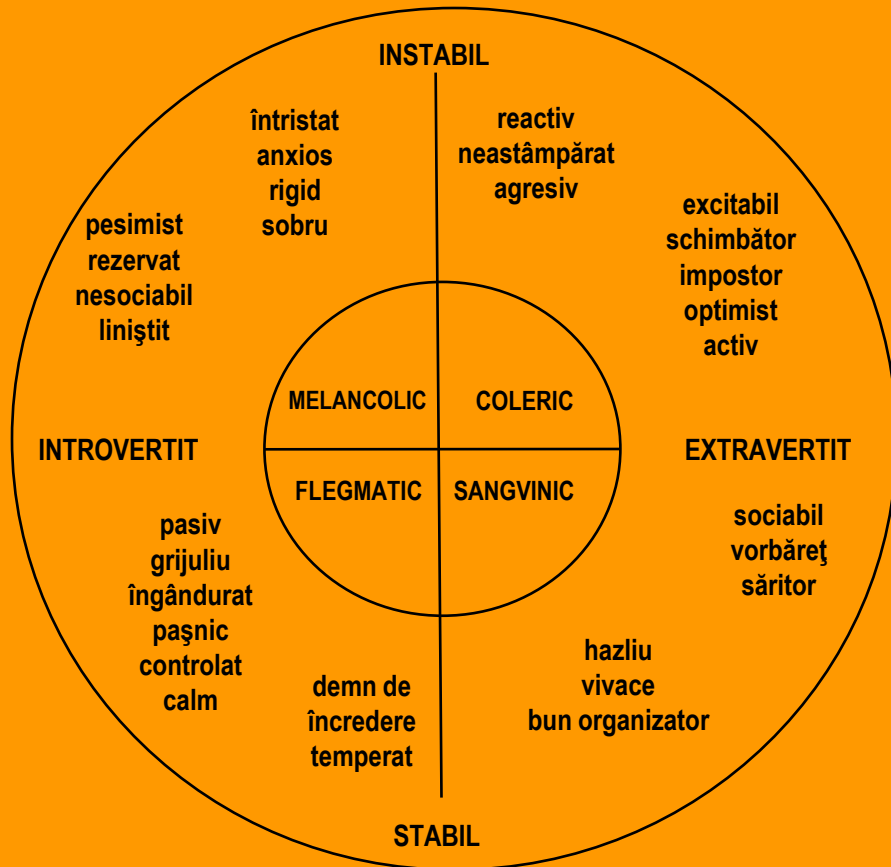
Sistemul CORNELL



Hărți conceptuale (Mind maps)



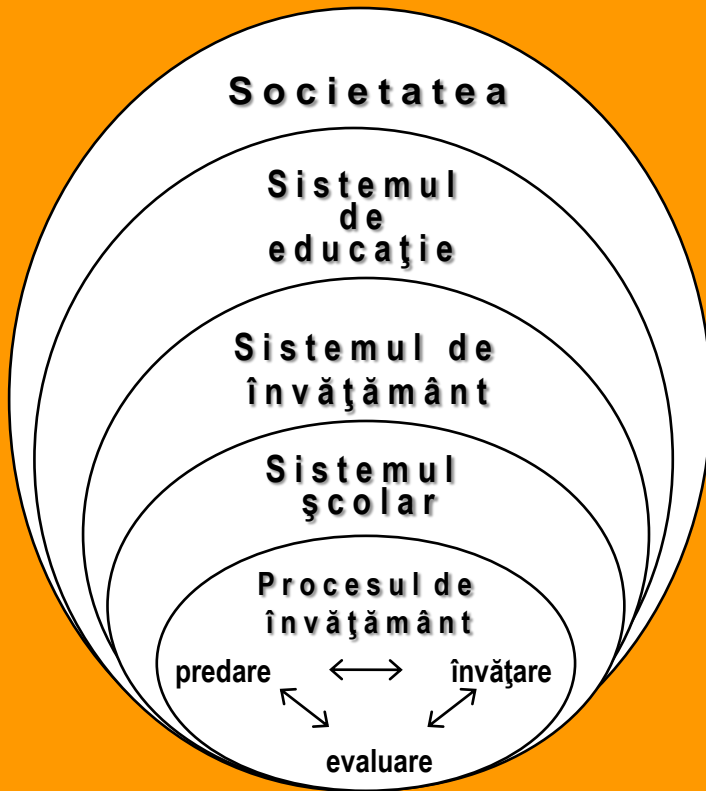
Matrici conceptuale



| | Informații care îmi sunt cunoscute | Informații care nu îmi sunt cunoscute |
|---|------------------------------------|---------------------------------------|
| Informații pe care alții le cunosc despre mine | ARENA | ZONA OARBĂ |
| Informații pe care alții nu le cunosc despre mine | FAȚADĂ | NECUNOSCUȚ |

Fereastra Johari

Diagrame



Sistemul de educație și componentele sale



Realizarea unor sinteze valoroase

- **Prezentarea de carte**
- **Recenzia**
- **Referatul**

Realizarea unor sinteze valoroase

PREZENTAREA DE CARTE

- Reprezentare succintă a conținutului unei cărți, în care sunt incluse și elemente de opinie personală și cuprinde:
 - precizarea titlului, autorului și a anului de apariție
 - identificarea temei centrale a cărții și a domeniului în care se încadrează
 - prezentarea câtorva aspecte din cuprins
 - selectarea unor citate
 - delimitarea categoriei de public căreia i se adresează
 - exprimarea opiniei personale.

RECENZIA

- Asemănătoare cu prezentarea de carte, dar perspectiva este una critică, evaluativă.
- Elementele recenziei sunt:
 - titlul, autorul și anul apariției
 - tema și domeniul
 - modul de structurare a conținutului
 - ideile originale, incitante, noi
 - calitățile stilistice ale redactării
 - opinia recenzorului

Realizarea unor sinteze valoroase

REFERATUL

Categorie de text care informează asupra conținutului unei cărți (referat analitic), a mai multor cărți (referat sintetic) sau a prezentării unei activități și a rezultatelor acesteia. Etapele elaborării unui referat sunt:

1. delimitarea temei
2. documentarea
3. selectarea surselor de informație
4. parcurgerea materialelor
5. notarea aspectelor relevante
6. prelucrarea informațiilor
7. formularea /reformularea titlului
8. conceperea planului lucrării
9. redactarea referatului
10. revizuirea
11. tehnoredactarea, prezentarea, publicarea

EXERCİȚIU REFLEXIV



- Folosiți pe rând: harta conceptuală, lista structurată, tabelul, matricea și diagrama pentru a prelucra un conținut științific (la specialitate sau la pedagogie).



- Exersați sistemul Cornell pentru a lua notițe la următorul curs de pedagogie/la disciplinele de specialitate.

BIBLIOGRAFIE

- **Bernat, S.-E.**, (2003). *Tehnica învățării eficiente*, Editura Presa Universitară Clujeană, Cluj-Napoca
- **Paicu, G.**,(2006). *Tehnica muncii intelectuale*, Editura PIM, Iași
- **Delors J.**, coord., (2000). *Comoara lăuntrică*. Editura Polirom, Iași.
- **Linksman R.**, (1999). *Învățare rapidă*. Editura Teora, București.